

Aufgabenblatt „Richtig heizen“

Heizen in Deutschland
ist teuer!



Richtig heizen
= Geld sparen




Sie lernen: Ich möchte Geld sparen. Wie stelle ich die Heizung richtig ein?



Das Gerät heißt Thermostat. Mit dem Gerät kann ich einstellen: Wie warm soll der Raum sein? (**Stufe 1 bis 5**).

Stufe 1 ist z.B. 12°C.



Das Gerät heißt Thermometer. Mit dem Gerät kann ich messen: Wie warm ist der Raum? (°C; Grad Celsius). Ich kann die **Temperatur** messen. Beispiel: 20°C.

Fotos: iStock/ AlexRaths, VvoveVale, andrej k, pattonmania , thelinke, Marccophoto, © Verbraucherzentrale NRW e.V.

Gefördert durch:





Ministerium für Umwelt, Landwirtschaft,
Natur- und Verbraucherschutz
des Landes Nordrhein-Westfalen










Aufgabe: Wie warm soll der Raum sein? Welche Stufe muss ich einstellen?

Welche Antwort ist richtig? Kreuzen Sie die richtige Antwort an.

Beispiel:

Zimmer	 Temperatur	 Stufe
 <p>Badezimmer</p>	<ul style="list-style-type: none"> <input type="checkbox"/> 21 – 24 °C <input type="checkbox"/> 20 – 21 °C <input type="checkbox"/> 16 – 18 °C <input type="checkbox"/> 18 °C 	<ul style="list-style-type: none"> <input type="checkbox"/> Stufe 2 <input type="checkbox"/> Stufe 2 -3 <input type="checkbox"/> Stufe 3 <input type="checkbox"/> Stufe 3 – 4
↓		↓
 <p>Badezimmer</p>	<ul style="list-style-type: none"> <input checked="" type="checkbox"/> 21 – 24 °C <input type="checkbox"/> 20 – 21 °C <input type="checkbox"/> 16 – 18 °C <input type="checkbox"/> 18 °C 	<ul style="list-style-type: none"> <input type="checkbox"/> Stufe 2 <input type="checkbox"/> Stufe 2 -3 <input type="checkbox"/> Stufe 3 <input checked="" type="checkbox"/> Stufe 3 – 4

Welche Temperatur ist richtig?
Welche Stufe ist richtig?

Zimmer	 Temperatur	 Stufe
1  Wohnzimmer	<input type="checkbox"/> 21 – 24 °C <input type="checkbox"/> 20 – 21 °C <input type="checkbox"/> 16 – 18 °C <input type="checkbox"/> 18 °C	<input type="checkbox"/> Stufe 2 <input type="checkbox"/> Stufe 2 -3 <input type="checkbox"/> Stufe 3 <input type="checkbox"/> Stufe 3 – 4
2  Küche	<input type="checkbox"/> 21 – 24 °C <input type="checkbox"/> 20 – 21 °C <input type="checkbox"/> 16 – 18 °C <input type="checkbox"/> 18 °C	<input type="checkbox"/> Stufe 2 <input type="checkbox"/> Stufe 2 -3 <input type="checkbox"/> Stufe 3 <input type="checkbox"/> Stufe 3 – 4
3  Kinderzimmer	<input type="checkbox"/> 21 – 24 °C <input type="checkbox"/> 20 – 21 °C <input type="checkbox"/> 16 – 18 °C <input type="checkbox"/> 18 °C	<input type="checkbox"/> Stufe 2 <input type="checkbox"/> Stufe 2 -3 <input type="checkbox"/> Stufe 3 <input type="checkbox"/> Stufe 3 – 4
4  Schlafzimmer	<input type="checkbox"/> 21 – 24 °C <input type="checkbox"/> 20 – 21 °C <input type="checkbox"/> 16 – 18 °C <input type="checkbox"/> 18 °C	<input type="checkbox"/> Stufe 2 <input type="checkbox"/> Stufe 2 -3 <input type="checkbox"/> Stufe 3 <input type="checkbox"/> Stufe 3 – 4
5  Badezimmer	<input type="checkbox"/> 21 – 24 °C <input type="checkbox"/> 20 – 21 °C <input type="checkbox"/> 16 – 18 °C <input type="checkbox"/> 18 °C	<input type="checkbox"/> Stufe 2 <input type="checkbox"/> Stufe 2 -3 <input type="checkbox"/> Stufe 3 <input type="checkbox"/> Stufe 3 – 4

Fotos: iStock/Marccophoto, thelinke, PeskyMonkey, AndreasAstes. Petrenkod, vuk8691, © Verbraucherzentrale NRW e.V.

Gefördert durch:

Ministerium für Umwelt, Landwirtschaft,
Natur- und Verbraucherschutz
des Landes Nordrhein-Westfalen

